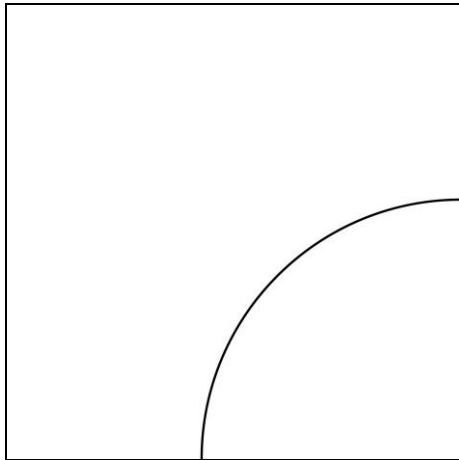
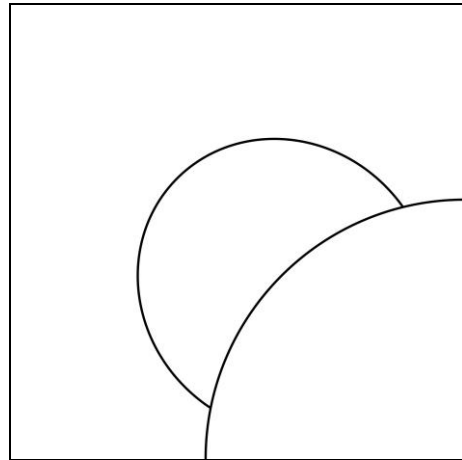


Arts visuels « contre plongée »

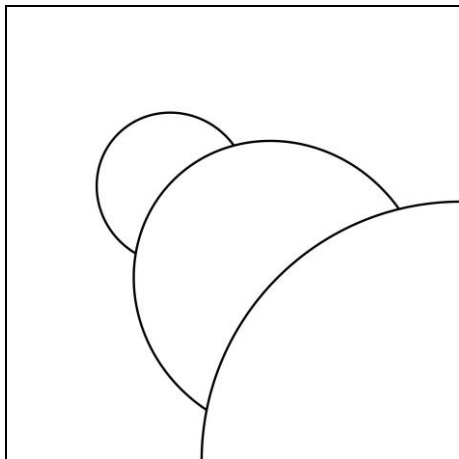
BONHOMME DE NEIGE




Sur une feuille 21x21 cm, tracer au crayon un arc de cercle dans un angle.




Tracer un autre arc de cercle au-dessus du premier pour dessiner le ventre.




Ajouter sur le ventre un troisième arc de cercle pour dessiner la tête.



Agrémenter le bonhomme : écharpe, bonnet, nez, boutons, branches,...



Colorier les accessoires au feutre.



Au crayon de couleur bleu, colorier les contours du bonhomme et le fond.

Arts visuels « contre plongée »

BONHOMME DE NEIGE

