




1. Placer les étiquettes-lettre en ordre pour écrire les mots. 

U	N	E	C	A	R	O	T	T	E

2. Repasser les lettres en majuscules au feutre.

U	N	E	C	A	R	O	T	T	E

3. Placer les étiquettes-lettre en ordre pour écrire les mots.

u	n	e	c	a	r	o	t	t	e

4. Colorier les lettres au crayon de couleur en respectant le code.

a ⇒ bleu • c ⇒ vert • e ⇒ jaune • n ⇒ rouge • o ⇒ rose • r ⇒ marron • t ⇒ orange • u ⇒ violet




u	n	e	c	a	r	o	t	t	e
---	---	---	---	---	---	---	---	---	---

5. Entourer le mot.


**carotte** ⇒ carte cartable cadeau carotte caramel carotte

6. Surligner les lettres appartenant à chaque mot et recopier.


RAMPE




TOILE



LIT



RÉVEIL





C	N	R	E	T	U	E	A	T	O
c	n	r	e	t	u	e	a	t	o
C	N	R	E	T	U	E	A	T	O
c	n	r	e	t	u	e	a	t	o
C	N	R	E	T	U	E	A	T	O
c	n	r	e	t	u	e	a	t	o
C	N	R	E	T	U	E	A	T	O
c	n	r	e	t	u	e	a	t	o
C	N	R	E	T	U	E	A	T	O
c	n	r	e	t	u	e	a	t	o
C	N	R	E	T	U	E	A	T	O
c	n	r	e	t	u	e	a	t	o



1. Colorier de la même couleur les mots identiques.

carotte

RÉVEIL

RAMPE

LIT

statue

réveil

STATUE

CAROTTE

rampe

lit

2. Colorier le mot qui correspond à l'image.



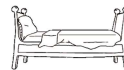
réveil

veille
révision
réveil
rédaction
rêve
réponse



statue

statue
stylo
studio
stop
tortue
salade



lit


lot
les
loi
lu
loin
lit



rampe

rame
rampe
râpe
jambe
camion
ramasser

3. Retrouver et colorier les lettres de chaque mot.



RÉVEIL

⇒

A O R É V E I L S A U



LIT

⇒

S E A O U D L I T A R



STATUE

⇒

O I F D V S T A T U E



RAMPE

⇒

U S R A M P E A V C Z



TOILE

⇒

A T O I L E S U O B E



Nommer puis repasser les lettres de chaque mot du texte au feutre fin.  
Colorier chaque dessin.



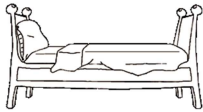
UN RÉVEIL

---




UNE STATUE

---



UN LIT

---




UNE RAMPE

---



UNE CAROTTE

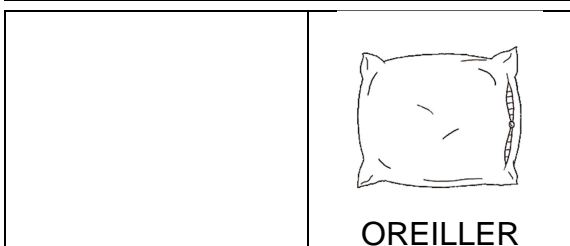
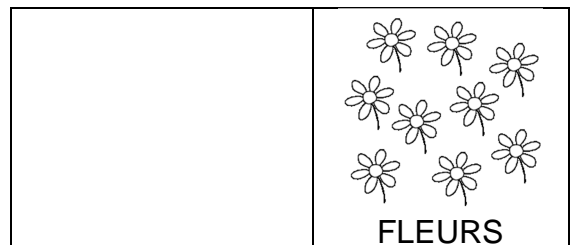
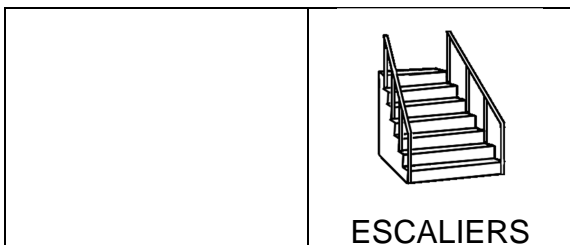

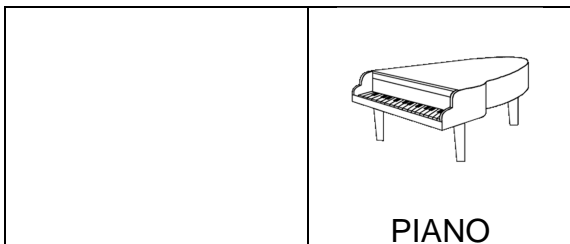
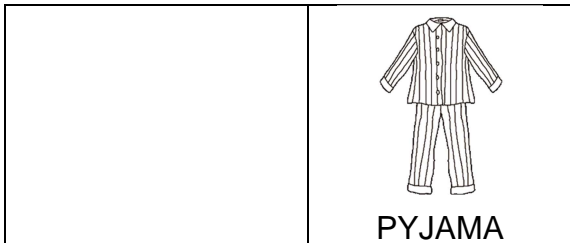
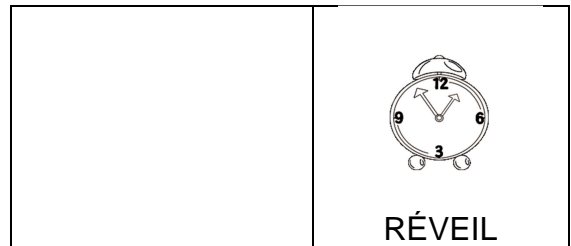
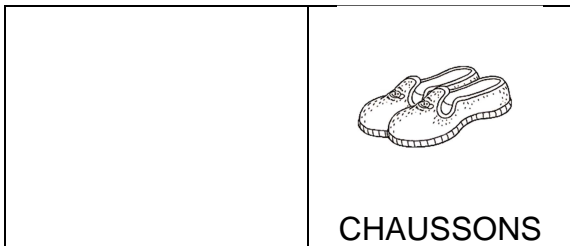
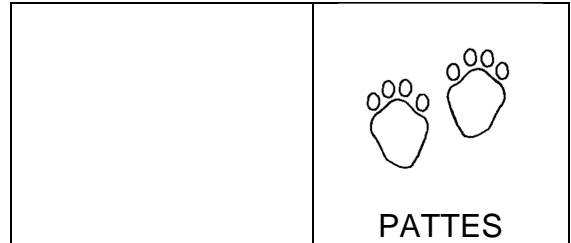
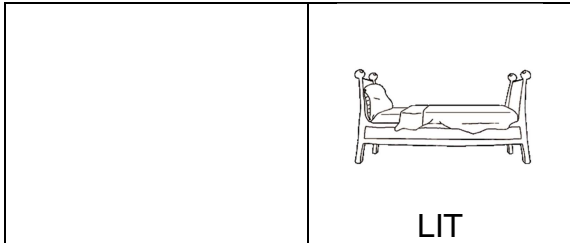

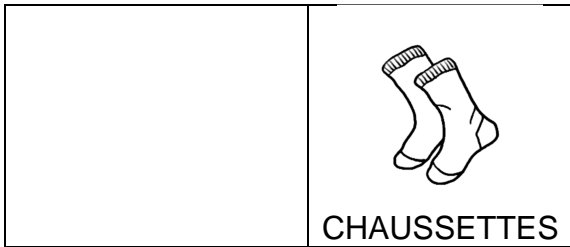
---



UN PIANO



Coller **un** ou **des** devant chaque image.





un	des	un	des
un	des	un	des
un	des	un	des
un	des	un	des
un	des	un	des
un	des	un	des
un	des	un	des
un	des	un	des
un	des	un	des
un	des	un	des



Colorier en respectant le code.

<b>M</b>
rouge

<b>N</b>
jaune

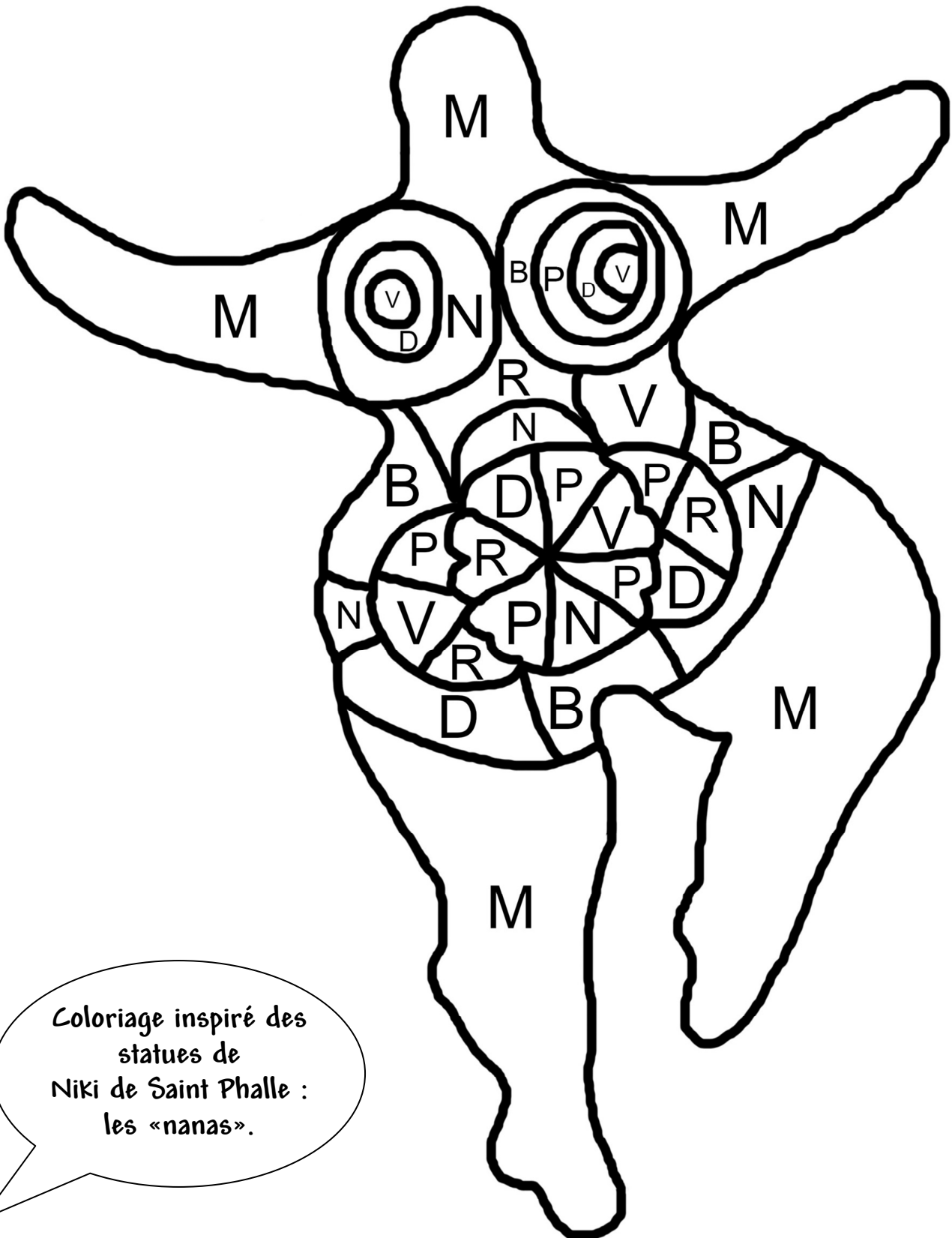
<b>B</b>
bleu

<b>D</b>
violet

<b>P</b>
orange

<b>R</b>
vert

<b>V</b>
rose



Coloriage inspiré des  
statues de  
Niki de Saint Phalle :  
les «nanas».