




1. Placer les étiquettes-lettre en ordre pour écrire le mot.

É	L	É	P	H	A	N	T



2. Recopier les lettres en majuscules au feutre.

É	L	É	P	H	A	N	T
---	---	---	---	---	---	---	---

3. Placer les étiquettes-lettre en ordre pour écrire le mot.



é	l	é	p	h	a	n	t

4. Colorier les lettres au crayon de couleur en respectant le code.

a ⇒ bleu • é ⇒ vert • h ⇒ jaune • l ⇒ rouge • n ⇒ rose • p ⇒ orange • t ⇒ violet

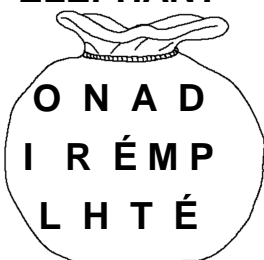
é	l	é	p	h	a	n	t
---	---	---	---	---	---	---	---

5. Entourer le mot.

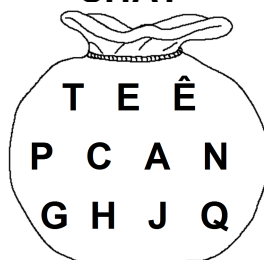
éléphant ⇒ télévision téléphone éléphant électrique éléphant élève

6. Surligner les lettres appartenant à chaque mot et recopier.


ÉLÉPHANT



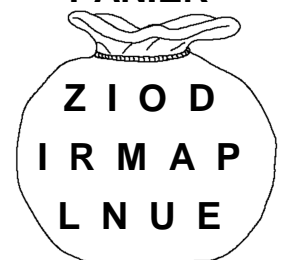
CHAT



CAROTTE



PANIER






É	É	T	P	A	H	L	N
é	é	t	p	a	h	l	n
É	É	T	P	A	H	L	N
é	é	t	p	a	h	l	n
É	É	T	P	A	H	L	N
é	é	t	p	a	h	l	n
É	É	T	P	A	H	L	N
é	é	t	p	a	h	l	n
É	É	T	P	A	H	L	N
é	é	t	p	a	h	l	n
É	É	T	P	A	H	L	N
é	é	t	p	a	h	l	n



Relier les points. Réaliser le « supercontour » de l'éléphant !





1. Colorier de la même couleur les mots identiques.

chat

bête

éléphant

éléphant

monde

monde

chat

gros

bête

gros

2. Colorier le mot qui correspond à l'image.



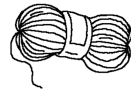
carotte

panier

carotte

éléphant

chat



pelote

carotte

couverture

pelote

bouchon



balle

laine

ballon

éléphant

balle



bouchon

bouchon

carotte

pelote

balle

3. Colorier les lettres présentes dans chaque mot.

CAROTTE

T A T C L R O E

PELOTE

E P O R E T L S

BALLE

A E L F I B D L

BOUCHON

U S B C O N H O

PANIER

B A E N R D P I

GROS

O F S C G B R A

4. Entourer le mot.

gros

beau

gros

rose

ogre

gros

grand

rouge

gros

roue

bête

bête

fête

bête

crête

tête

crème

bête

beau

tigre



Colorier en respectant le code.

b
jaune


c
gris

d
rose

e
orange

o
bleu

s
rouge





Graphisme : repasser les lignes en pointillés au feutre.

