




1. Placer les étiquettes-lettre en ordre pour écrire les mots. 

U	N	P	O	R	T	R	A	I	T

2. Repasser les lettres en majuscules au feutre.

U	N	P	O	R	T	R	A	I	T

3. Placer les étiquettes-lettre en ordre pour écrire les mots.

u	n	p	o	r	t	r	a	i	t

4. Colorier les lettres au crayon de couleur en respectant le code.

a ⇒ bleu • c ⇒ vert • e ⇒ jaune • n ⇒ rouge • o ⇒ rose • r ⇒ marron • t ⇒ orange • u ⇒ violet




u	n	p	o	r	t	r	a	i	t
---	---	---	---	---	---	---	---	---	---

5. Entourer le mot.


portrait ⇒ portrait porte trait portable portillon portrait

6. Surligner les lettres appartenant à chaque mot et recopier.


PIANO




TASSE



LIVRE



CHAISE







O	U	I	R	P	T	N	A	T	R
o	u	i	r	p	t	n	a	t	r
O	U	I	R	P	T	N	A	T	R
o	u	i	r	p	t	n	a	t	r
O	U	I	R	P	T	N	A	T	R
o	u	i	r	p	t	n	a	t	r
O	U	I	R	P	T	N	A	T	R
o	u	i	r	p	t	n	a	t	r
O	U	I	R	P	T	N	A	T	R
o	u	i	r	p	t	n	a	t	r
O	U	I	R	P	T	N	A	T	R
o	u	i	r	p	t	n	a	t	r



1. Retrouver et colorier les lettres de chaque mot.

	TASSE	⇒	A	O	T	A	S	E	E	D	S	A	U
---	--------------	---	---	---	---	---	---	---	---	---	---	---	---

	PIANO	⇒	S	E	A	O	U	D	P	I	A	N	O
---	--------------	---	---	---	---	---	---	---	---	---	---	---	---

	CHAISE	⇒	O	C	H	A	I	S	E	A	T	U	E
---	---------------	---	---	---	---	---	---	---	---	---	---	---	---

	TUBE	⇒	U	S	R	T	U	B	E	A	V	C	Z
---	-------------	---	---	---	---	---	---	---	---	---	---	---	---

	LIVRE	⇒	A	L	I	V	R	E	S	U	O	B	E
---	--------------	---	---	---	---	---	---	---	---	---	---	---	---

2. Relier chaque mot à sa maison.

piano ○



journal ○



peinture ○



sandwich ○



punaise ○



pot ○



3. Colorier de la même couleur les mots identiques.

piano

journal

tasse

TUBE

pot

POT

JOURNAL

PIANO

TASSE

tube




Nommer puis repasser les lettres de chaque mot du texte au feutre fin.
Colorier chaque dessin.



UN PORTRAIT



LE JOURNAL



UN SANDWICH



DE LA PEINTURE





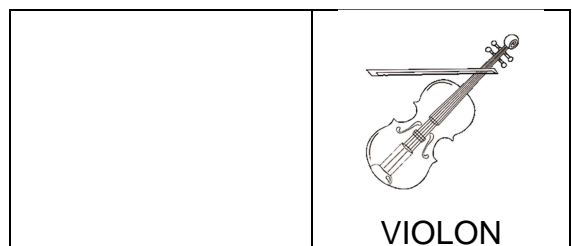
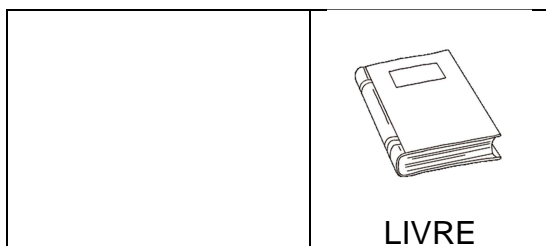
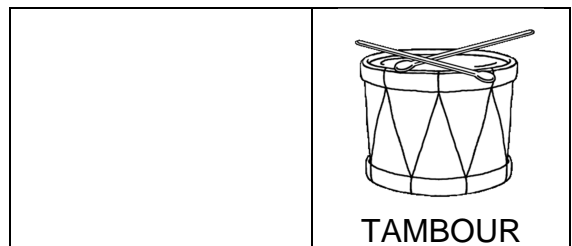
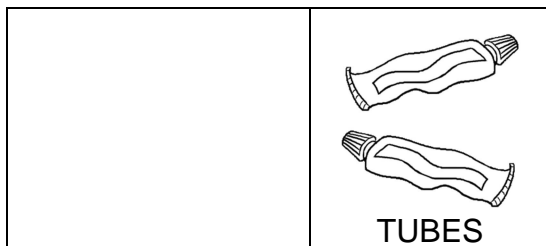
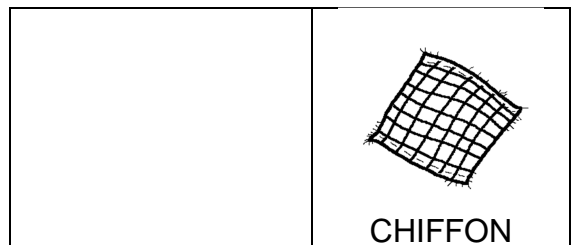
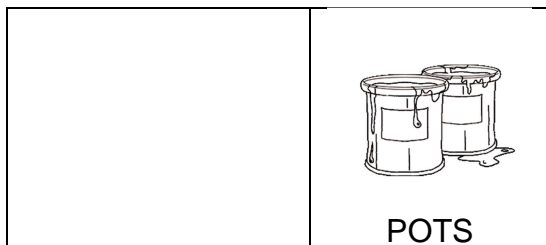
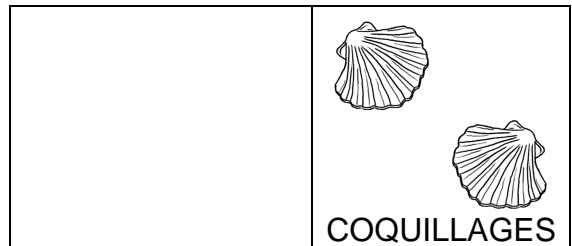

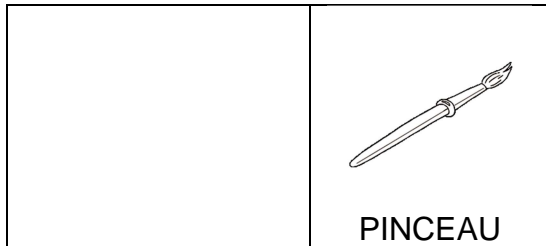
DES CHAUSSONS



UNE PLANTE



Coller **le** ou **les** devant chaque image.





le

les

le

les

le

les

le

les

le

les

le

les

le

les

le

les

le

les

le

les

le

les

le

les

le

les

le

les

le

les

le

les

le

les

le

les



LECTURE

MON CHAT LE PLUS BÊTE DU MONDE

Suivre le chemin de la peinture au feutre fin en respectant la couleur indiquée et colorier la tache.

Jaune

Orange

Rose

Bleu

Vert

Rouge



Colorier en respectant le code le Coq à la manière de MIRO.

T
rouge

E
jaune

H
bleu

F
orange

L
vert

N
noir

