




LE MOULINET A 4 PALES

En classe, tu as fabriqué un moulin à vent. Complète la fiche suivante pour qu'un autre enfant d'une autre classe puisse à son tour fabriquer le moulin.




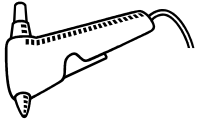


Le matériel

Dessine le matériel nécessaire à la fabrication d'un moulinet :

Les outils

Colorie uniquement les outils dont nous avons eu besoin :

			
des feutres	Des ciseaux	Une vrille	Pistolet à colle

La fabrication.

Colle les principales étapes de fabrication du moulin dans l'ordre.

1	2	3
4	4	6

Le fonctionnement.

Explique comment fonctionne le moulin.

Etiquettes à découper (3 élèves)

