
























	<b>SUDOKU</b>	<b>GRILLE 6X6</b>	<b>LES ANIMAUX</b>	<b>A2</b>
---	---------------	-------------------	--------------------	-----------

- ⇒ Découpe les étiquettes.  
 ⇒ Place les étiquettes dans la grille pour que **dans chaque ligne**, dans **chaque colonne** et dans chaque rectangle noir il y ait 6 animaux différents.  
 ⇒ Vérifie bien ton travail et colle les étiquettes.

	<b>SUDOKU</b>	<b>ETIQUETTES</b>	<b>LES ANIMAUX</b>	<b>A2</b>
---	---------------	-------------------	--------------------	-----------

