





LECTURE

Etude de sons

[ε]

Colorie lorsque tu entends le son [ε].



chèvre - chèvre



[ε]

e è ê

e è ê

1. Entoure les lettres Ê È ê è ê è .

Ê É e é ê Ê È ê e è Ê é Ê é É e È ê è È é ê e

è È ê é è ê è É ê è e è ê e é è Ê é È ê e è É

2. Entoure la lettre qui fait le son [ε] dans chaque mot.

tête fête chèvre mère rêve lèvres

vipère même mèche PÈRE sévère

3. Colorie la lettre e lorsqu'elle fait le son [ε].



chouette



biberon



cheval



veste



cadenas



escargot




sucette



chenille

fraise - fraise



[ε]

ai ei
ai ei

1. Entoure les lettres ai ei ai ei .

oi ou ai ei ai oi oi an ou ai ou en oi ai ou ai oi ei

ai ou ei ai ei ai ei e ei ai oi ou ei ou ai oi ei oi

2. Entoure les lettres qui font le son [ε] dans chaque mot.

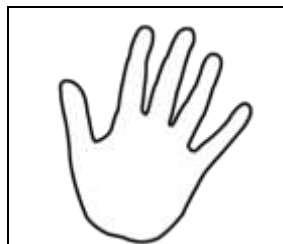
traîneau maison reine aigle veine laine

peine aile balai dromadaire neige


3. Colorie lorsque les lettres **ai** font le son [ε].




balai



main



fraise



dromadaire

bonnet - bonnet



[ε]

et et

1. Entoure les lettres **et** et **et**.

et er en ed et et es el et ef eg en eb et et
eh er ez et et et ef el eh em es ec en et es

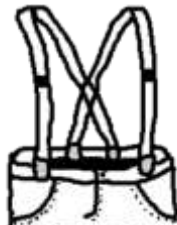
2. Entoure les lettres qui font le son [ε] dans chaque mot.

poulet paquet fouet et gilet jet bonnet
gourmet valet galet chalet ballet duvet

3. Colorie lorsque les lettres **et** se lisent ensemble et font le son [ε].



bouquet



bretelle



muguet



navet