

Prénom : .....


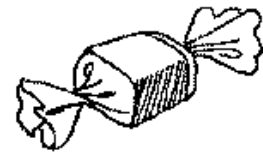
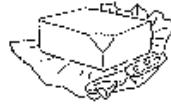

Date : .....



# Etude de son

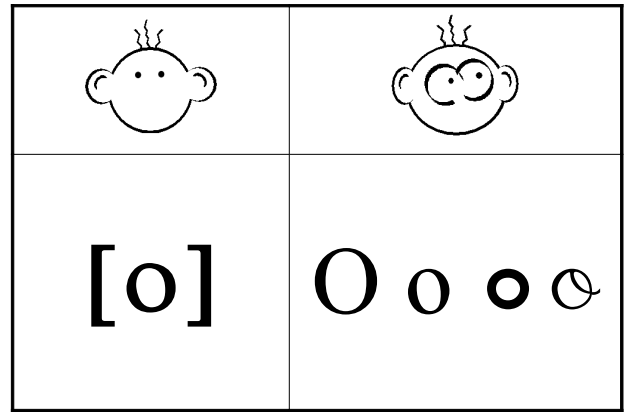

[o]

Colorie lorsque tu entends.

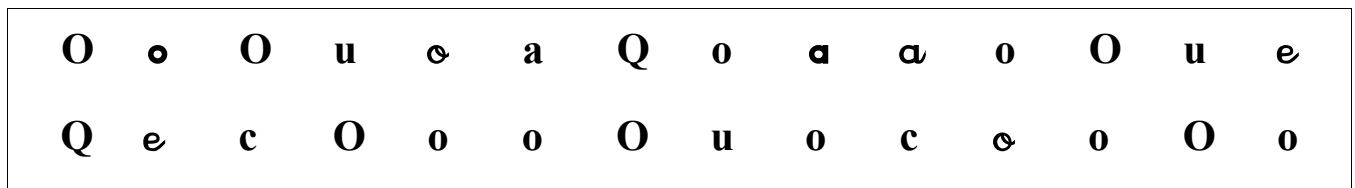


Prénom : .....

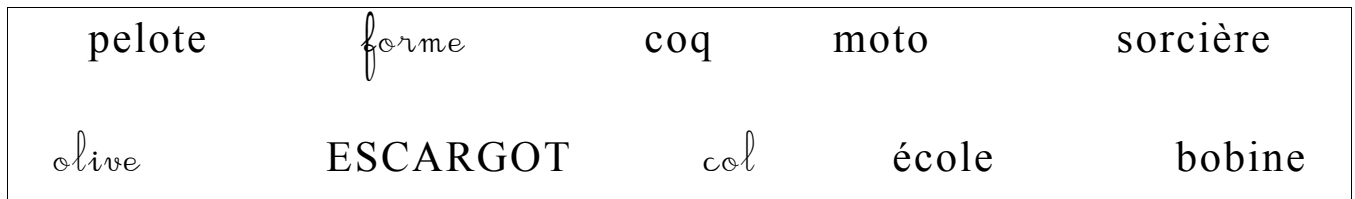
Date : .....




1. Entoure la lettre O o o o



2. Entoure la lettre qui fait le son [o] dans chaque mot.




3. Entoure lorsque tu entends [o] et que tu vois la lettre o.





Prénom : .....

Date : .....

chaussure – *chaussure*



	
[o]	au au


1. Entoure les lettres au au

au ou oi au au au ou au au ou oi on on  
eu on an au au au ou eu oi eu ou au eu


2. Entoure les lettres qui font le son [o] dans chaque mot.

chaud	jaune	pauvre	fauve	mauve
faux	GAUCHE	autre	aussi	aubergine


3. Entoure lorsque tu entends [o] et que tu vois les lettres au.




chaussure




fauteuil




autobus




chaussettes




crapaud



tuyau



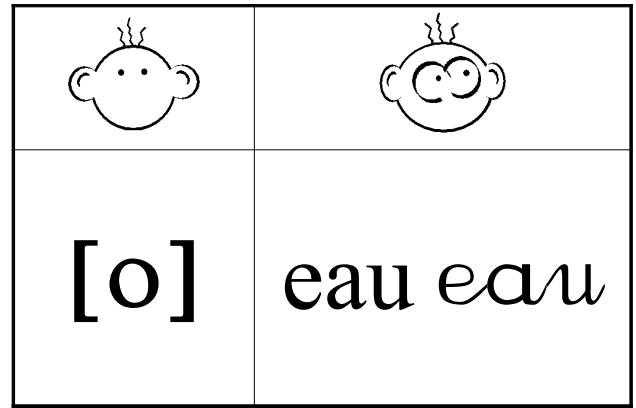

dinosaure



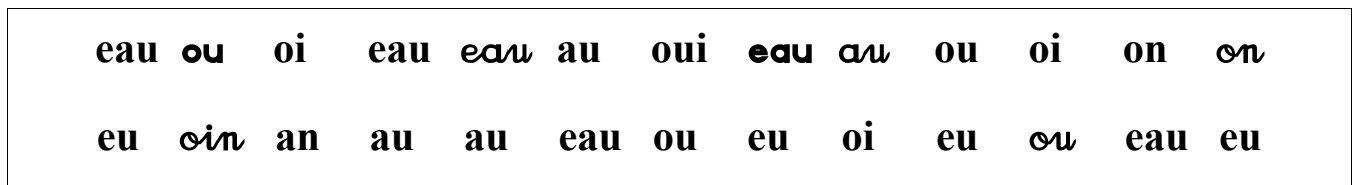
dauphin

Prénom : .....

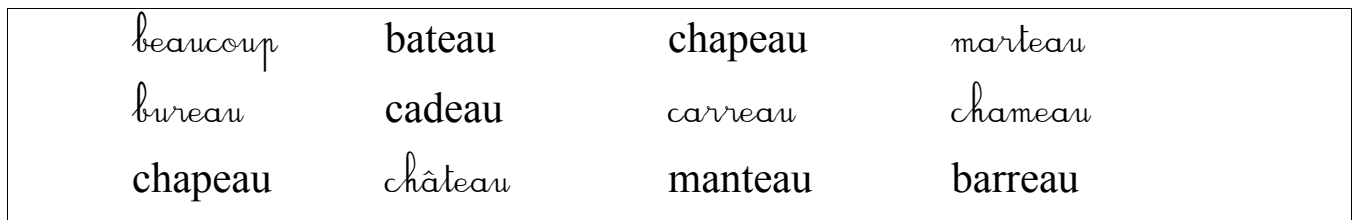
Date : .....



1. Entoure les lettres eau eau



2. Entoure les lettres qui font le son [o] dans chaque mot.



3. Entoure lorsque tu entends [o] et que tu vois les lettres eau.

