

Prénom : .....



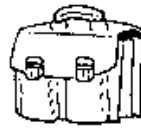
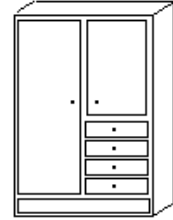
Date : .....



# Etude de son

[a]


Colorie lorsque tu entends le son [a] .





Prénom : .....

Date : .....

**Ananas** – *Ananas*



	
<b>[a]</b>	<b>A a a</b>

1. Entoure la lettre A a a a .

A	E	A	d	e	a	A	a	a	e	a	A	o	i
J	e	a	A	a	o	A	o	a	c	e	a	A	a

2. Entoure la lettre qui fait le son [a] dans chaque mot.

lapin	<i>farine</i>	camion	ananas	image
<i>abricot</i>	MARDI	<i>samedi</i>	date	PAPA

3. Colorie de la même couleur les mots identiques.

arbre	cabane	lama	CABANE
lama	lama	arbre	ARBRE
cabane	barbe	barbe	BARBE
barbe	arbre	cabane	LAMA