



1. Placer les étiquettes-lettre en ordre pour écrire les mots.

L	E	P	È	R	E	N	O	È	L

2. Repasser les lettres en majuscules au feutre.

L	E	P	È	R	E	N	O	È	L

3. Placer les étiquettes-lettre en ordre pour écrire les mots.

l	e	p	è	r	e	n	o	è	l

4. Colorier les lettres au crayon de couleur en respectant le code.

e è ë ⇒ vert • l ⇒ jaune • n ⇒ rouge • o ⇒ rose • p ⇒ marron • r ⇒ orange • l ⇒ violet


l	e	p	è	r	e	n	o	è	l
---	---	---	---	---	---	---	---	---	---

5. Entourer le mot.


père	⇒	mère	frère	père	terre	père	paire
------	---	------	-------	------	-------	------	-------

6. Surligner les lettres appartenant à chaque mot et recopier.


NOËL




PÈRE



SAPIN



CADEAU





R	E	P	È	N	Ö	E	L	L	E
r	e	p	è	n	ö	e	l	l	e
R	E	P	È	N	Ö	E	L	L	E
r	e	p	è	n	ö	e	l	l	e
R	E	P	È	N	Ö	E	L	L	E
r	e	p	è	n	ö	e	l	l	e
R	E	P	È	N	Ö	E	L	L	E
r	e	p	è	n	ö	e	l	l	e
R	E	P	È	N	Ö	E	L	L	E
r	e	p	è	n	ö	e	l	l	e
R	E	P	È	N	Ö	E	L	L	E
r	e	p	è	n	ö	e	l	l	e